

# Comment réserver un court ?

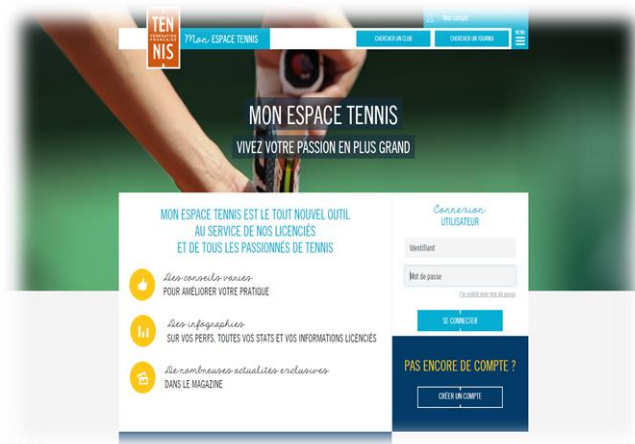


## La procédure à suivre

- 1) Se connecter à Mon Espace Tennis
- 2) Renseigner son login et son mot de passe
- 3) Cliquer sur « Réserver un court »
- 4) Sélection de son créneau
- 5) Sélection de sa cotisation et de son partenaire

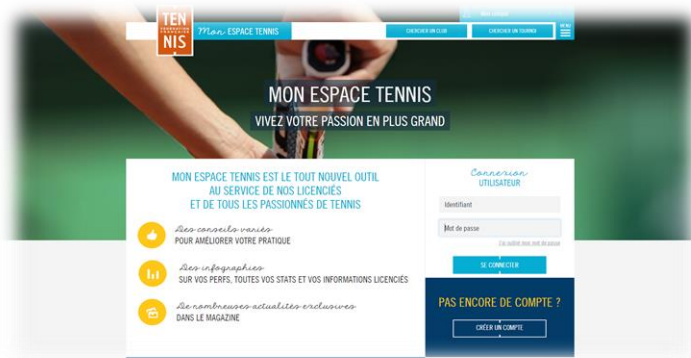


### 1) Se connecter à Mon Espace Tennis



<https://mon-espace-tennis.fft.fr>

### 2) Renseigner son login et son mot de passe



# Comment réserver un court ?

Je suis nouveau ?

<https://mon-espace-tennis.fft.fr/user/register>

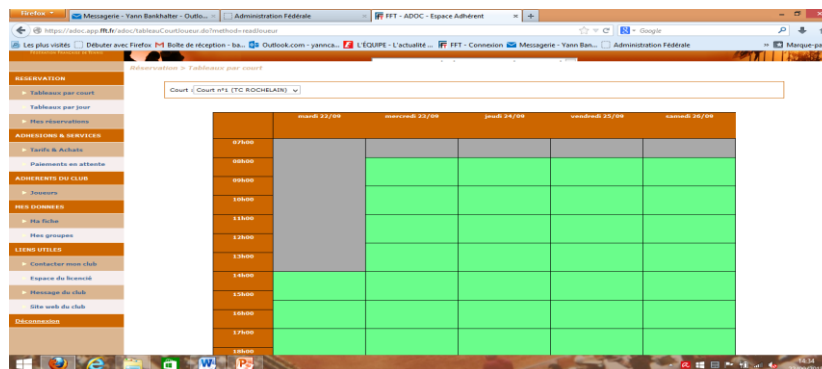
J'ai perdu mon Login et mot de passe ?

<https://mon-espace-tennis.fft.fr/user/password>

## 3) Cliquer sur « Réserver un court »



## 4) Sélection de son créneau



Il ne vous reste plus qu'à sélectionner le créneau de votre choix en cliquant dessus

## 5) Sélection de sa cotisation et de son partenaire

Et sélectionner votre « cotisation » puis votre partenaire

Attention !! Votre partenaire et vous doivent être adhérents au club pour pouvoir réserver